


TRABAJAMOS HOY PARA SEGUIR SIENDO LÍDERES MAÑANA

Diseño, fabricación y construcción de galpones, granjas, grandes proyectos y plantas llave en mano.



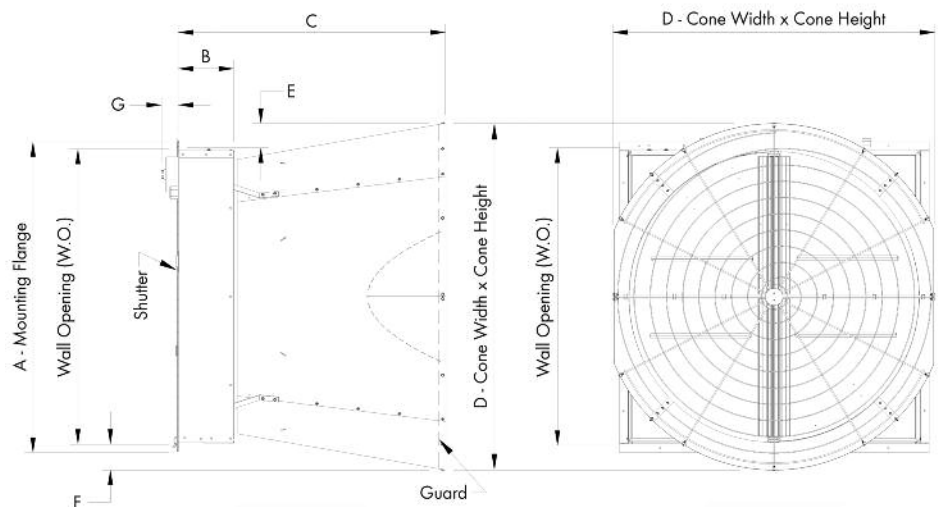
VENTILADOR EXTRACTOR

- Conjunto de transmisión de aluminio fundido con garantía limitada de 7 años
- Tensor de correa de estilo automotriz
- Hélice de acero galvanizado resistente
- Ventilador de acero galvanizado
- Motor monofásico o trifásico de alta eficiencia
- Opción de persiana de plástico o aluminio.
- MONO-STRUT para mayor resistencia y durabilidad

Ventilador WF50 - Dimensiones

VENT. DIAM.	A	B	C	D CONO ANCHO X CONO ALTO	E ENCIMA W.O.	F ABAJO W.O.	G	ABERTURA DE LA PARED (W.O.)
50"	57 ⁷ / ₁₆ " x 57 ⁷ / ₁₆ "	10 ⁵ / ₁₆ "	49 ³ / ₈ "	59 ¹ / ₂ " W. x 64" H.	4 ⁹ / ₁₆ "	4 ¹ / ₂ "	3 ¹ / ₁₆ "	54 ¹ / ₂ " W. x 54 ¹ / ₂ " H.

Ventilador extractor 50", tracción por correa y polea central, cono de descarga incluido, rejilla de protección y persiana de plástico en la entrada de aire.



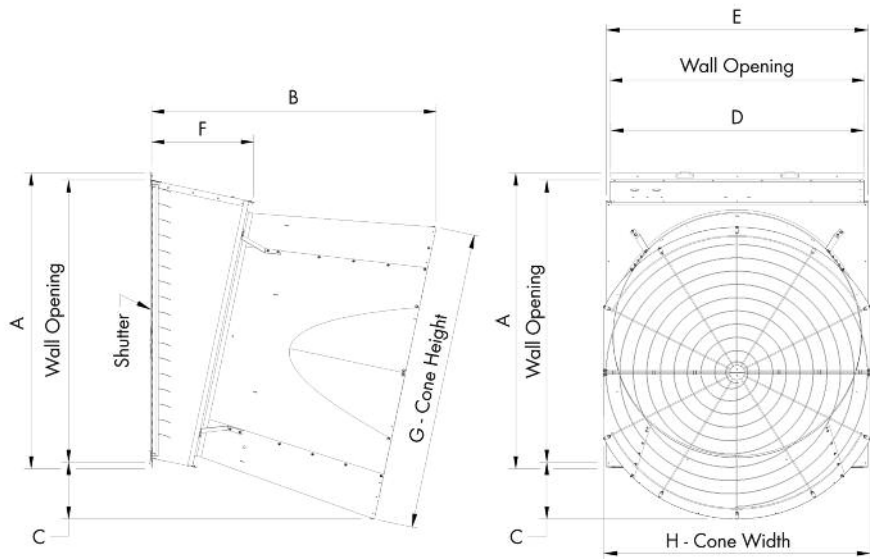
TRABAJAMOS HOY PARA SEGUIR SIENDO LÍDERES MAÑANA

Diseño, fabricación y construcción de galpones, granjas, grandes proyectos y plantas llave en mano.



Ventilador WF54 - Dimensiones

PRODUCTO	CONO	A	B	C	D	E	F	G	H	ABERTURA DE LA PARED (I.D. ENMARCADO)
WF54	54GC	65 1/4"	53 5/8"	10 13/16"	56"	58"	22 5/8"	66 1/2"	59 1/16"	56 1/2" W. x 62 1/2" H.
WF54	54GCX	65 1/4"	63 1/4"	12 5/8"	56"	58"	22 5/8"	66"	59"	56 1/2" W. x 62 1/2" H.



INFORMACIÓN DE RENDIMIENTO: VENTILADOR COMPLETO CON CONO DE DESCARGA REDONDO, PROTECTOR Y OBTURADOR DE ENTRADA

PRODUCTO	MATERIAL DEL OBTURADOR	HP MOTOR	RPM PROP	BHP MAX	0.0" SP		0.05" SP		0.10" SP		0.15" SP		TEST NO. BESS LAB
					CFM	CFM / WATT	CFM	CFM / WATT	CFM	CFM / WATT	CFM	CFM / WATT	
WF501TCP	Plastic	1	460	1.27	25,400	25.1	23,900	22.5	22,400	20.1	20,400	17.5	03148
WF501TCJ	Aluminum	1	460	1.28	26,000	23.5	24,200	21.2	22,200	19.0	20,200	16.9	05159
WF501TCY	Aluminum	1	460	1.27	25,300	24.5	23,900	22.1	22,400	19.8	20,700	17.7	03149
WF5015TCP	Plastic	1,5	515	1.74	28,000	19.6	27,000	18.0	25,800	16.4	20,400	14.9	03151
WF5015TCJ	Aluminum	1,5	515	1.72	28,500	19.0	27,100	17.5	25,100	15.9	23,600	14.6	05160
WF5015TCY	Aluminum	1,5	515	1.80	28,100	18.6	27,100	17.1	25,800	15.6	24,500	14.3	03150
WF541TCEP	Plastic	1	515	1.36	28,900	26.6	27,400	24.2	25,600	21.7	23,400	18.8	06139
WF541TCEJ	Aluminum	1	515	1.35	29,500	28.2	27,800	25.0	26,000	22.3	23,900	19.6	06141
WF5415TCEP*	Plastic	1,5	555	1.72	31,100	23.2	29,500	21.2	27,800	19.2	26,000	17.2	06148
WF5415TCEJ*	Aluminum	1,5	555	1.70	31,900	24.5	30,300	22.2	28,600	20.0	26,700	17.8	06149

INFORMACIÓN DE RENDIMIENTO: VENTILADOR COMPLETO CON CONO DE DESCARGA LATERAL PLANO, PROTECCIÓN Y OBTURADOR DE ENTRADA

PRODUCTO	MATERIAL DEL OBTURADOR	HP MOTOR	RPM PROP	BHP MAX	0.0" SP		0.05" SP		0.10" SP		0.15" SP		TEST NO. BESS LAB
					CFM	CFM / WATT	CFM	CFM / WATT	CFM	CFM / WATT	CFM	CFM / WATT	
WF541TCP	Plastic	1	515	1.40	29,100	26.0	27,400	23.3	25,500	20.6	23,400	18.0	06113
WF541TCJ	Aluminum	1	515	1.37	28,900	26.2	27,300	23.6	25,400	20.9	23,400	18.5	06115
WF5415TCP*	Plastic	1,5	555	1.73	31,500	23.3	29,700	21.1	27,800	18.8	25,900	16.7	06117
WF5415TCJ*	Aluminum	1,5	555	1.72	31,200	23.2	29,500	20.8	27,900	18.9	26,000	16.8	06116
WF542TCP†	Plastic	2	585	2.05	32,500	21.1	31,200	19.5	29,800	17.9	28,100	16.2	06118
WF542TCJ*	Aluminum	2	585	2.10	32,300	20.4	30,800	18.6	29,000	16.7	27,300	15.3	06019